

«СОГЛАСОВАНО»

Начальник управления образования
администрации муниципального
образования Тихорецкий район
О.В.Шинтяпкина

« 14 » 09 2021 г.

«УТВЕРЖДАЮ»
Заведующий МБДОУ № 15
«Вишенка» пос. Каменного

Т.А.Диденко

« 14 » 09 2021 г.



«СОГЛАСОВАНО»

Начальник ОГИБДД отдела МВД России
по Тихорецкому району
подполковник полиции

С.Е. Воробьев

« 14 » 09 2021 г.



ПАСПОРТ

**дорожной безопасности муниципального
бюджетного дошкольного образовательного
учреждения детский сад № 15 «Вишенка» поселка
Каменного муниципального образования
Тихорецкий район**

2021 г.

ПОЯСНИТЕЛЬНАЯ ЗАПИСКА
ПАСПОРТА ДОРОЖНОЙ БЕЗОПАСНОСТИ

Паспорт дорожной безопасности (далее Паспорт) муниципального дошкольного образовательного учреждения детский сад № 15 «Вишенка» поселка Каменного муниципального образования Тихорецкий район (далее – МБДОУ) является информационно-справочным документом, в котором отражаются сведения о соответствии МБДОУ требованиям дорожной безопасности, и устанавливаются требования, подтверждающие готовность МБДОУ обеспечивать проведение необходимых мероприятий по защите воспитанников, связанных с дорожно-транспортным происшествием.

Разработка Паспорта осуществляется администрацией МБДОУ с учетом настоящих требований. Заведующий МБДОУ организует процедуру согласования Паспорта с органами государственной инспекции безопасности дорожного движения, затем утверждает его.

Паспорт составляется на текущий период и дополняется или корректируется по мере внесения изменений в документальные сведения, включенные в Паспорт, с указанием причин и даты их внесения (например, завершение реконструкции или капитального ремонта, изменение схемы, и другие). При заполнении Паспорта разрешается вносить дополнительную информацию с учетом особенностей объекта образования.

Актуализация паспорта (переоформление) осуществляется каждые 3 года с момента его утверждения. Уточнение данных осуществляется ежегодно по состоянию на 1 сентября текущего года. Паспорт регистрируется в установленном делопроизводством порядке, ведется отдельным переходящим делом. Паспорт хранится в сейфе в служебном кабинете заведующего муниципального бюджетного дошкольного образовательного учреждения. По окончании срока действия паспорта, его повреждении и невозможности дальнейшего ведения оформляется новый паспорт, в который из ранее заведённого паспорта переносится информация, не утратившая значения на момент его переоформления. Ранее заведенный паспорт хранится 3 года, уничтожается в установленном порядке и проходит процедуру повторного согласования.

Разработчики Паспорта: - заведующий МБДОУ – Диденко Татьяна Александровна, старший воспитатель Батуринец Наталья Александровна.

1. Общие сведения

1.1. Наименование ДОУ: муниципальное бюджетное дошкольное образовательное учреждение детский сад № 15 «Вишенка поселка каменного муниципального образования Тихорецкий район» (далее – МБДОУ).

1.2. Юридический адрес МБДОУ: 352128, Краснодарский край, Тихорецкий район, пос. Каменный ул. Ленина, дом 5.

1.3. Руководители ДОУ: заведующий МБДОУ – Диденко Татьяна Александровна (44-5-33).

1.4. Ответственный за мероприятия по профилактике детского травматизма: старший воспитатель МБДОУ – Батуринец Наталья Александровна (44-5-33).

1.5. Количество воспитанников: 70 человек.

1.6. Наличие уголка по БДД: в 5 группах.

1.7. Наличие автогородка (площадки) по БДД: нет.

1.8. Режим работы ДОУ: рабочие дни – с 07.00 до 17.30; нерабочие дни – суббота, воскресенье, праздничные дни.

1.9. Телефоны оперативных служб:

- подразделением пожарной охраны и единая служба спасения -01

- полиция - 02

- скорая медицинская помощь - 03

Содержание

I. План-схема МБДОУ.

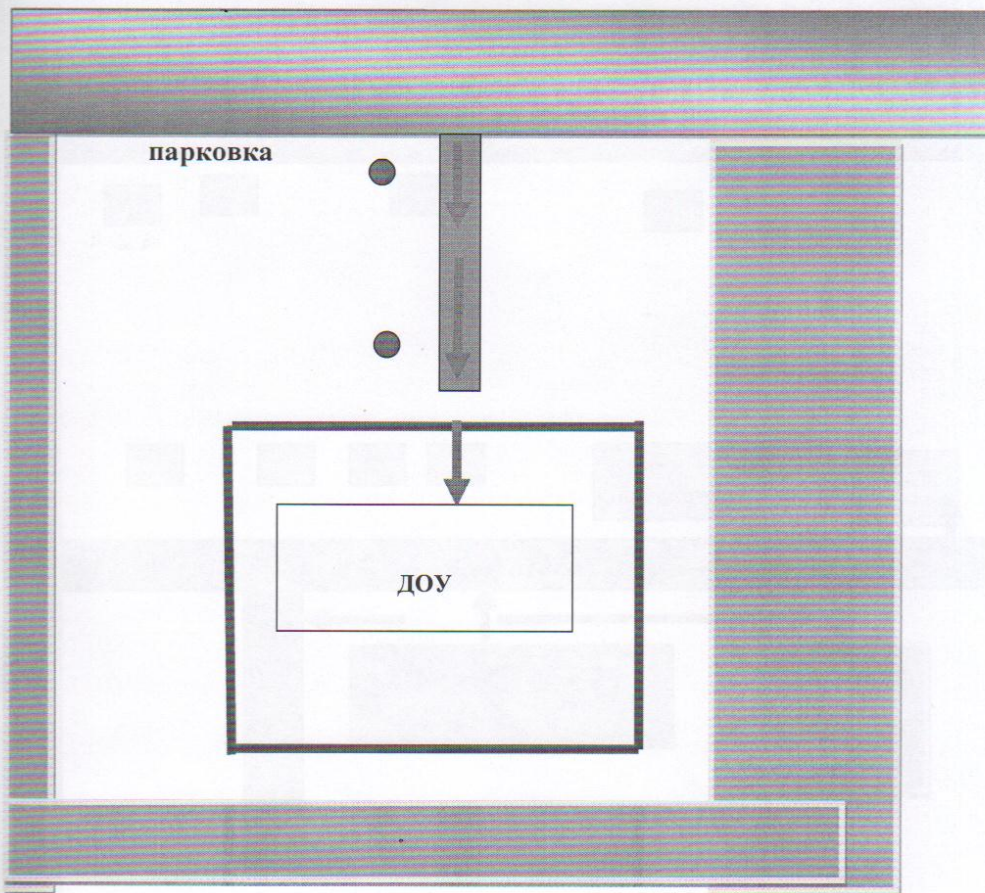
1. Район расположения МБДОУ, пути движения транспортных средств и детей.
2. Организация дорожного движения в непосредственной близости от МБДОУ.








II. Информация об обеспечении безопасности перевозок детей специальным транспортным средством (автобусом).

III. Приложения.

1. Организация работы по профилактике детского дорожно-транспортного травматизма.
2. План мероприятий по профилактике детского дорожно-транспортного травматизма в МБДОУ.

Схема организации дорожного движения в непосредственной близости от образовательного учреждения с размещением соответствующих технических средств, маршруты движения детей и расположение парковочных мест



-  Проезжая часть
-  Направление движения транспортного потока
-  Направление движения детей
-  Ограждение образовательного учреждения
-  Искусственное освещение
-  Поле
-  Грунтовая дорога

Маршруты движений организованных групп детей от ДОУ к Клубу, библиотеке, стадиону, почте

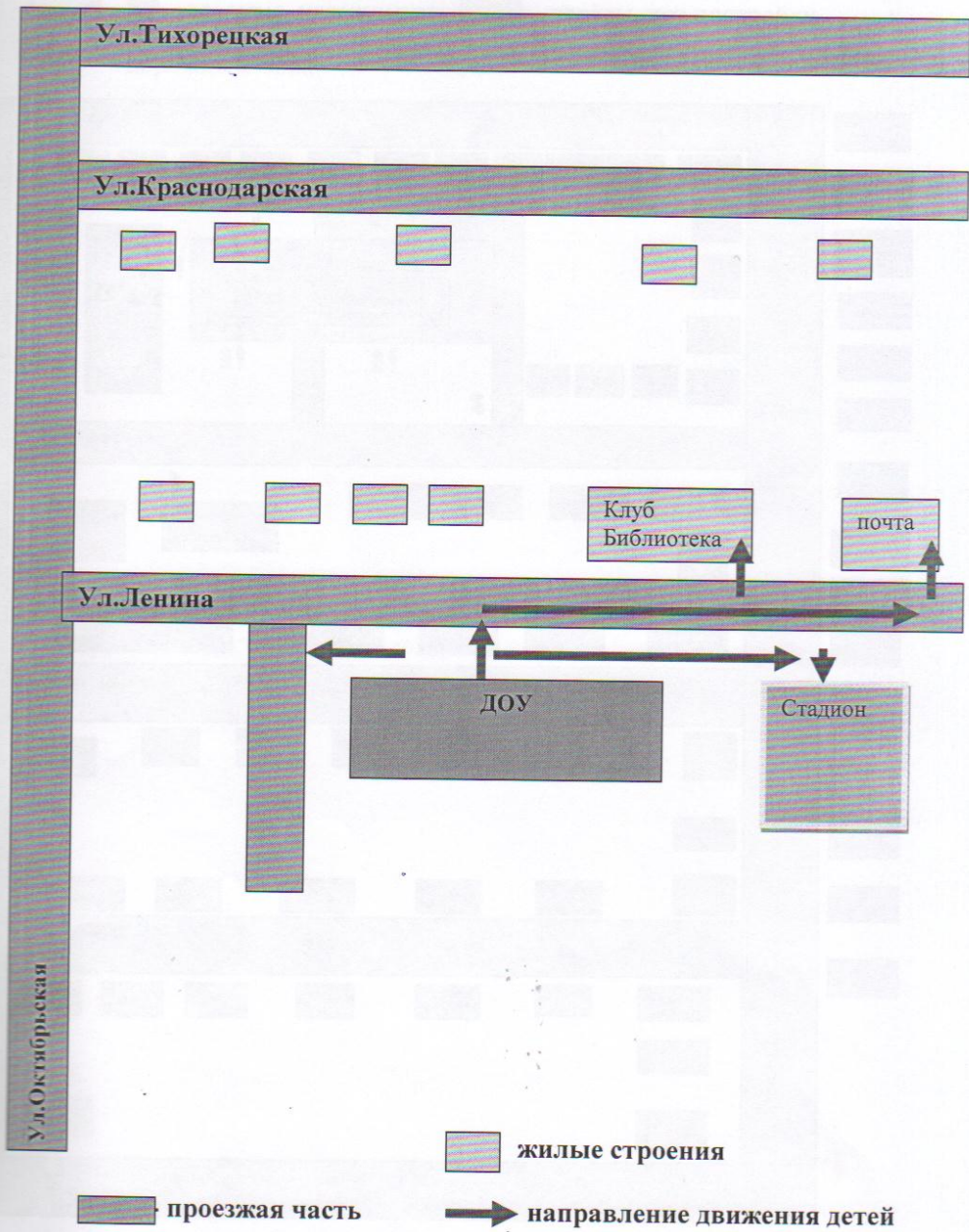
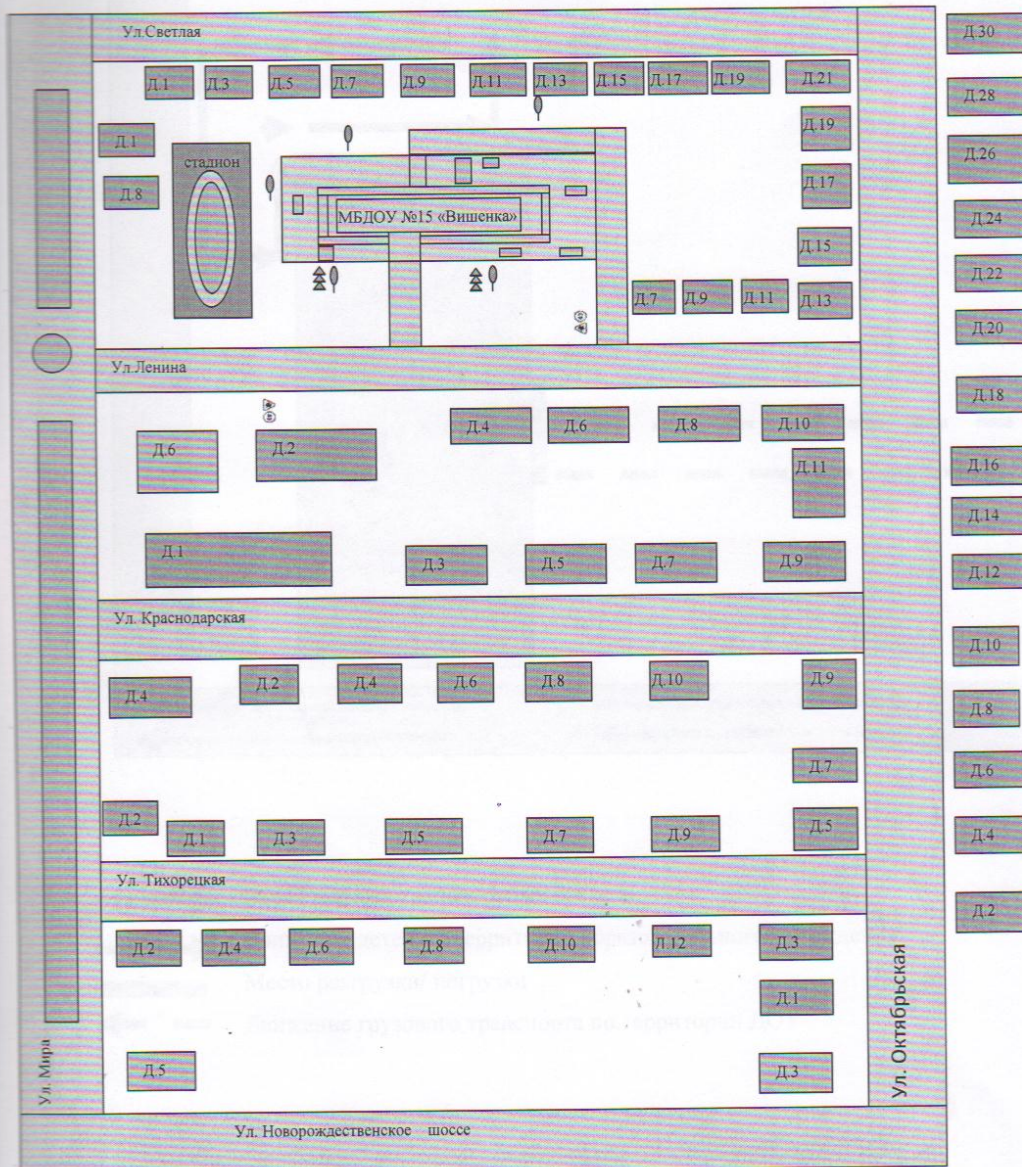
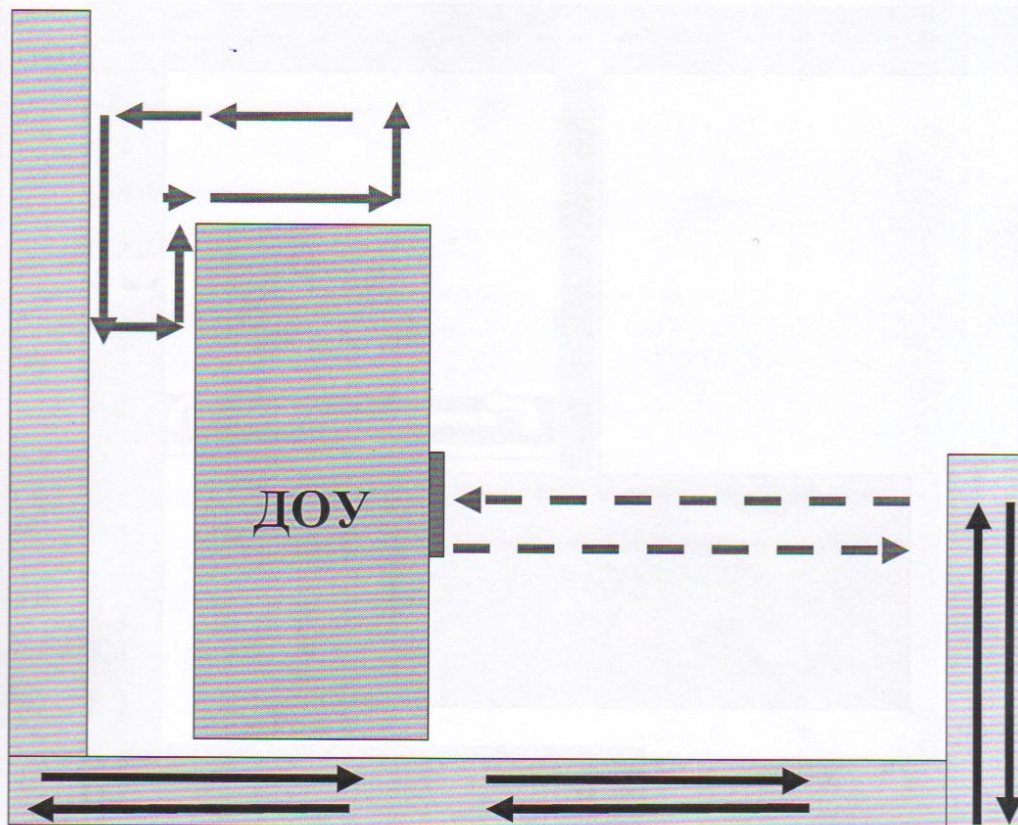




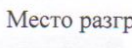

Схема расположения объекта на местности МБДОУ №15 «Вишенка» пос. Каменного

- жилые дома
- магазин; -парк
- тротуар ; дорога
- зеленые насаждения
- навесы, хоз.постройки
- (40) - дорожный знак



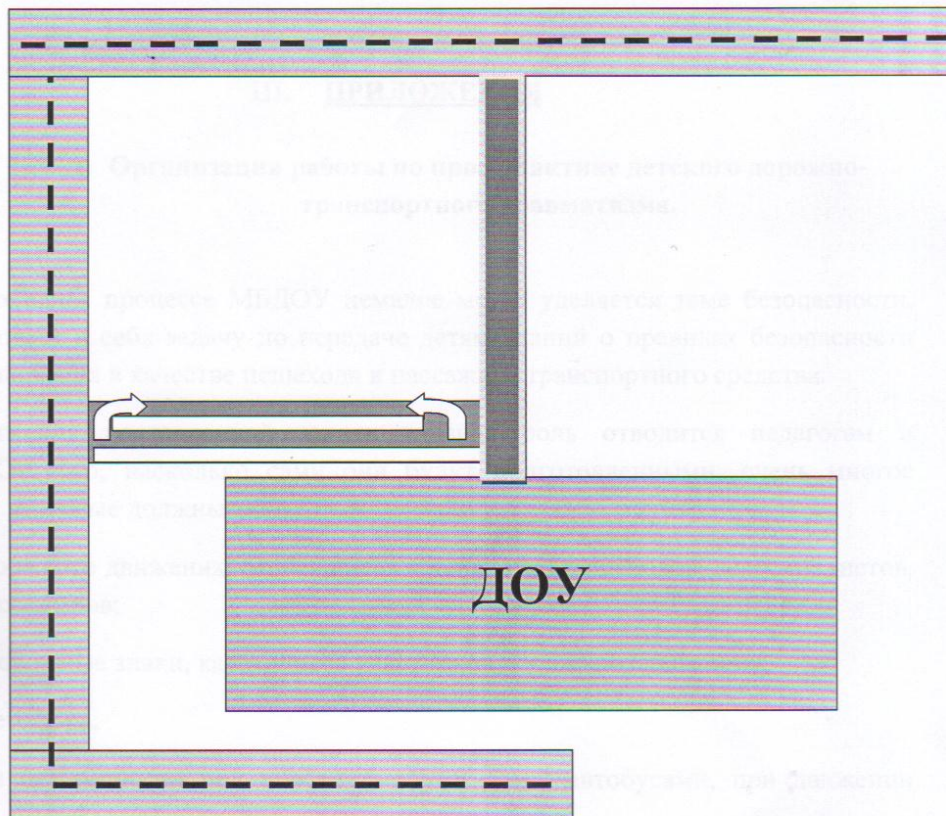
Пути движения транспортных средств к местам разгрузки/погрузки и рекомендуемые пути передвижения детей по территории образовательного учреждения







-  Въезд и выезд транспортных средств
-  Движение детей по территории образовательного учреждения
-  Место разгрузки/ погрузки
-  Движение грузового транспорта по территории ДОУ

Приложение

План-схема пути движения транспортных средств и детей при проведении дорожных ремонтно-строительных работ



-  тротуар
-  грунтовое покрытие
-  временная пешеходная дорожка
-  направление движения транспорта

II. ИНФОРМАЦИЯ ОБ ОБЕСПЕЧЕНИИ БЕЗОПАСНОСТИ ПЕРЕВОЗОК ДЕТЕЙ СПЕЦИАЛЬНЫМ ТРАНСПОРТНЫМ СРЕДСТВОМ (АВТОБУСОМ)

Автобус для перевозок детей в МБДОУ отсутствует.

III. ПРИЛОЖЕНИЯ

1. Организация работы по профилактике детского дорожно-транспортного травматизма.

В воспитательном процессе МБДОУ немалое место уделяется теме безопасности, которая включает в себя задачу по передаче детям знаний о правилах безопасности дорожного движения в качестве пешехода и пассажира транспортного средства.

Для достижения поставленной задачи главная роль отводится педагогам и родителям. От того, насколько сами они будут подготовленными, очень многое зависит. Так, взрослые должны знать:

- правила дорожного движения, относящиеся к движению пешеходов, велосипедистов, перевозке пассажиров;
- основные дорожные знаки, касающиеся участников дорожного движения;
- сигналы светофора;
- требования безопасности при перевозке групп детей автобусами, при движении колонной.

Одновременно необходимо знать и возможные формы обучения детей дошкольного возраста, с учётом их психофизиологических особенностей. Взрослые должны помнить, что обучение правилам дорожного движения должно быть:

- постоянным (лучше частые короткие занятия с ребёнком, чем продолжительные, но редкие);
- конкретным (необходимо сосредоточить внимание ребёнка на действиях в условиях реального движения);
- направленным на привитие безопасных способов поведения на дороге, а не только запоминанию правил дорожного движения;
- применимым к ближайшему окружению.

В детском саду педагоги прилагают много усилий для того, чтобы помочь ребёнку овладеть правилами дорожного движения, подготовить его к школьному периоду жизни, а именно: самостоятельно пользоваться правилами безопасного передвижения, начиная с территории своей улицы.

Одним из самых надёжных способов формирования у дошкольника безопасного поведения на дорогах является наблюдение дорожных ситуаций непосредственно на целевых прогулках, то есть получение доступной объективной информации от взрослого (как педагога, так и родителей).

В своей работе воспитатели используют:

- чтение художественной литературы;
- рассматривание иллюстраций, картин;
- моделирование дорожных ситуаций;
- обучающие и развивающие игры;
- изготовление с детьми атрибутов и игрушек для занятий по теме дорожной безопасности;
- художественно-творческая деятельность детей и др.

Для организации в МБДОУ таких форм работы с детьми создаётся соответствующая предметно-развивающая среда. Кроме этого, в развивающей среде используются:

- комплекты дорожных знаков;
- макет улицы с транспортными средствами;
- наглядно-иллюстративный материал;
- обучающие и развивающие игры;
- атрибуты для сюжетно-ролевых игр с дорожной тематикой;
- детская художественная литература;
- картотека стихов, загадок, считалок, поговорок, пословиц;
- альбомы с фотографиями "Моя улица", "Мой поселок".

В МБДОУ в целях пропаганды безопасности дорожного движения и профилактики детского дорожно - транспортного травматизма оформлены информационные "Уголки безопасности".

Никакое обучение не будет эффективным, если самые близкие люди не соблюдают правила дорожного движения. Для детей родители являются образцом поведения на

улице, дорогах, в транспорте. Только в сотрудничестве детского сада и семьи можно выработать у детей необходимые навыки культуры поведения на дорогах. С этой целью используются:

- наглядная информация на стендах для родителей, в папках-передвижках;
- родительские собрания, беседы с участием педагогов;
- совместные праздники и развлечения.

Таким образом, в ходе целенаправленной и систематической работы взрослых у дошкольника своевременно сформируются представления о безопасном поведении при переходе дороги и регулярная забота о своей безопасности.

5. План мероприятий по профилактике детского дорожно-транспортного травматизма в МБДОУ.

1. Организационно-педагогическая работа

№ п/п	Наименование мероприятия	Категории работников	Срок	Ответственный
1	Инструктаж по теме: «Правила дорожного движения»	Воспитатели, музыкальный руководитель	сентябрь, май	Старший воспитатель
2	«Организация работы с детьми» - консультация	Воспитатели, музыкальный руководитель,	сентябрь, май	Старший воспитатель

2. Методическая работа

№ п/п	Наименование мероприятия	Срок	Категории работников
1	Оборудовать в группах уголки, макеты улиц для игры детям	сентябрь	Воспитатели групп
2	Пополнять развивающую среду в группах дидактическими играми, настольно-печатными играми, атрибутами для организации и проведения сюжетно-ролевых игр, иллюстративным материалом направленным на изучение и повторение с детьми	В течение учебного года	Старший воспитатель Воспитатели групп
3	Включать в календарные планы групп тематические занятия, беседы, игры по ПДД	В течение учебного года.	Старший воспитатель Воспитатели групп
4	Неделя по ПДД безопасности с воспитанниками	Сентябрь, май	Старший воспитатель Воспитатели групп
5	Пополнять книжные уголки в	В течение	Старший воспитатель

	группах познавательной литературой по ПДД.	учебного года	Воспитатели групп
6	Провести викторину с детьми старшего и подготовительного возраста по проверке знаний по теме «Дорожная азбука»	май	Старший воспитатель Воспитатели групп
7	Выставка детской художественной литературы и иллюстраций к ним	В течение года	Старший воспитатель Воспитатели групп
8	«Красный, желтый, зеленый» - развлечение	Июнь	Старший воспитатель Воспитатели групп

3. Работа с родителями

№ п/п	Наименование мероприятия	Срок	Категории работников
1	Включать в групповые родительские собрания вопросы по ПДД. Например, «Родители – образец поведения на дорогах и улицах» и др.	В течение года	Воспитатели групп
2	Помещать в родительские уголки информационно-справочный материал по обучению детей правам безопасного поведения на дорогах и улице.	В течение года	Воспитатели групп